


LEGENDA

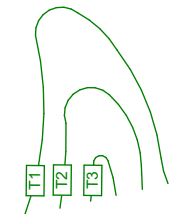
DEKORACJA SUFITOWA W POSTACI ZWIESZANYCH ŁAŃCUSZKÓW NA PROWADNICY METALOWEJ.

PROWADNICE METALOWE MONTOWANE BEZPOŚREDNIO DO STROPU (T1) ORAZ ZWIESZANE 30CM PONIŻEJ STROPU (T2-T6) PRZESTRZEŃ PRZEWIDZIANA NA PRZEPROWADZENIE KANAŁÓW WENTYLACJI.
PROFIL GIĘTY ZGODNIE ZE WZOREM NA RYSUNKU. MONTAŻ WEDŁUG SYSTEMODAWCY.
DO PROWADNICY MONTOWANA METALOWA SIATKA, ZWISAJĄCA SWOBODNIE. SIATKA W KOLORZE SREBRNYM, OCZKA 0,5 CM
WYSOKOŚĆ POSZCZEGÓLNYCH PASÓW OZNACZONO NA RYSUNKU.
PRODUKT REFERENCYJNY: POPPA DESIGN, SIATKA SREBRNA, OCZKA 0,5CM
PROWADNICE ZWIESZANE POD STROPEM 30CM, ZA WYJĄTKIEM PROWADNICY T1 - MONTOWANEJ DO STROPU.

UWAGA!
PRZED ZAMÓWIENIEM PRODUKTU NALEŻY OKAZAĆ PRÓBKĘ SIATKI W FORMACIE PRZYNAJMNIEJ 60X60CM DO AKCEPTACJI ZAMAWIAJĄCEGO.



OZNACZENIE TRAS PODWIESZANEJ SIATKI



WYMIARY SIATKI NA POSZCZEGÓLNYCH TRASACH

- T1 WYS. PASA=70CM, DL. PASA = 2047CM
T2 WYS. PASA=70CM, DL. PASA = 2145CM
T3 WYS. PASA=70CM, DL. PASA = 2504CM
T4 WYS. PASA=70CM, DL. PASA = 2412CM
T5 WYS. PASA=70CM, DL. PASA = 1276CM
T6 WYS. PASA=70CM, DL. PASA = 1117CM

SUFIT NAD LADĄ

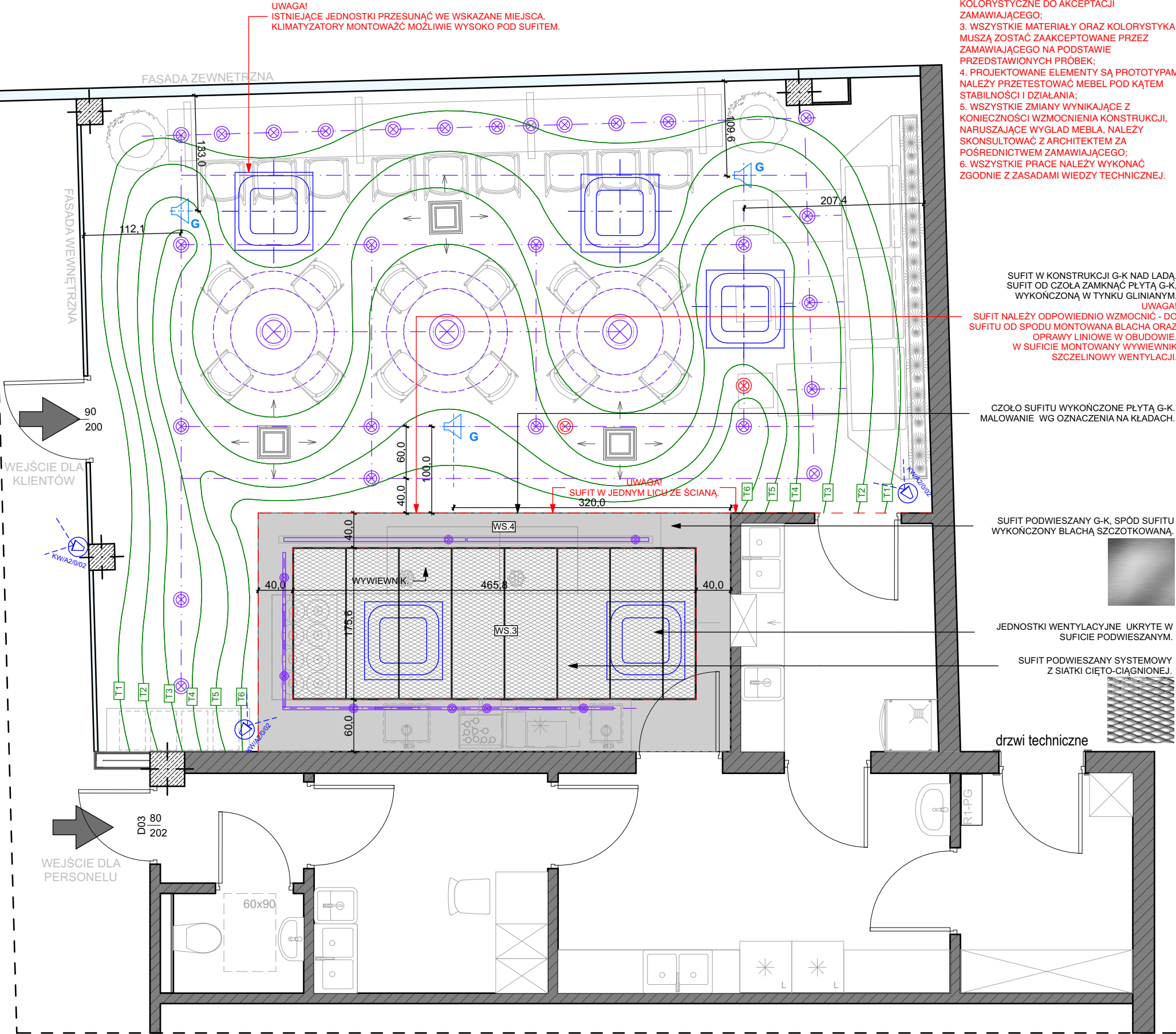
- WS.3 SUFIT AŻUROWY NA RUSZCIE Z SIATKI CIĘTO-CIĄGNIONEJ - STAL NIERDZEWNA SZCZOTKOWANA. PANELE 60X150 CM SZCZEGÓŁOWY OPIS W ZESTAWIENIU MATERIAŁOWYM.
UWAGA!
NAD SUFITEM NALEŻY UKRYĆ ISTNIEJĄCE JEDNOSTKI KLIMATYZACYJNE. CZEŚĆ SUFITU NALEŻY POZOSTAWIĆ DEMONTOWALNĄ, ABY UMOŻLIWIĆ DOSTĘP DO URZĄDZEŃ.
- WS.4 SPÓD SUFITU WYKOŃCZONY BLACHĄ NIERDZEWNĄ SZCZOTKOWANĄ, PRZYKRĘCANĄ DO SUFITU G-K.

- G GŁOŚNIKI SUFITOWE ZWIESZANE Z SUFITU NP. AMC AMC SL 20M – Kolumna wisząca ZARZĄDZANIE Z POZIOMU LADY. 3 SZT.

- KWI/A2/0/02 KAMERA

- ⊗ CZUJKI / WSKAŹNIKI SPS (PATRZ PROJEKT SPS)
⊗ PUNKTY OŚWIETLENIOWE

SUFIT Z INSTALACJAMI MALOWANE NATRYSKOWO
NCS S 2002-Y50R



UWAGA!

1. PRZED ROZPOCZĘCIEM POSZCZEGÓLNYCH PRAC NALEŻY ZWERYFIKOWAĆ PODANE WYMIARY W NATURZE; W PRZYPADKU ZNACZĄCYCH RÓŻNIC WYMIARÓW RZECZYWISTYCH Z WYMIARAMI PROJEKTOWANYMI NALEŻY SKONTAKTOWAĆ SIĘ Z ARCHITEKTEM ZA POŚREDNICTWEM ZAMAWIAJĄCEGO;
2. PRZED ROZPOCZĘCIEM PRAC NALEŻY WYKONAĆ PRÓBKĘ MATERIAŁOWE I KOLORYSTYCZNE DO AKCEPTACJI ZAMAWIAJĄCEGO;
3. WSZYSTKIE MATERIAŁY ORAZ KOLORYSTYKA MUSZĄ ZOSTAĆ ZAAKCEPTOWANE PRZEZ ZAMAWIAJĄCEGO NA PODSTAWIE PRZEDSTAWIONYCH PRÓBEK;
4. PROJEKTOWANE ELEMENTY SĄ PROTOTYPAMI, NALEŻY PRZETESTOWAĆ MEBEL POD KĄTEM STABILNOŚCI I DZIAŁANIA;
5. WSZYSTKIE ZMIANY WYNIKAJĄCE Z KONIECZNOŚCI WZMOCNIENIA KONSTRUKCJI, NARUSZAJĄCE WYGLĄD MEBLA, NALEŻY SKONSULTOWAĆ Z ARCHITEKTEM ZA POŚREDNICTWEM ZAMAWIAJĄCEGO;
6. WSZYSTKIE PRACE NALEŻY WYKONAĆ ZGODNIE Z ZASADAMI WIEDZY TECHNICZNEJ.

SUFIT W KONSTRUKCJI G-K NAD LADĄ, SUFIT OD CZOŁA ZAMKNAĆ PŁYTĄ G-K, WYKOŃCZONĄ W TYNKU GLINIANYM.

UWAGA!
SUFIT NALEŻY ODPOWIEDNIO WZMOCNIĆ - DO SUFITU OD SPODU MONTOWANA BLACHA ORAZ OPRAWY LINIOWE W OBUJĘTOŚCI W SUFICIE MONTOWANY WYWIEWNIK SZCZELINOWY WENTYLACJI.

CZOŁO SUFITU WYKOŃCZONE PŁYTĄ G-K. MALOWANIE WG OZNACZENIA NA KŁADACH.

SUFIT PODWIESZANY G-K, SPÓD SUFITU WYKOŃCZONY BLACHĄ SZCZOTKOWANĄ.

JEDNOSTKI WENTYLACYJNE UKRYTE W SUFICIE PODWIESZANYM.

SUFIT PODWIESZANY SYSTEMOWY Z SIATKI CIĘTO-CIĄGNIONEJ.

drzwi techniczne

inwestor:

Muzeum Pierwszych Piastów na Lędnicy



kontakt:

Dzieskanowice 32
62-261 Lędnogóra/ www.lednica.pl



Informal Architects

PROJEKT CHRONIONY PRAWEM AUTORSKIM
Projekt oraz wszystkie rysunki i specyfikacje pozostają własnością intelektualną Autorów i są chronione prawem autorskim. Projekt nie może być rozpowszechniany, powielany, kopiowany w całości lub częściach, bez pisemnej zgody jego Twórców.

© Informal Architects

kontakt:

os. Leśne 12b/99
62-028 Koziegłowy
+48 881 407 752
+48 665 125 030
informalarchitects.com

nazwa obiektu:

Wykonanie projektu wnętrza strefy obsługi zwiedzających wraz z wyposażeniem, zabudową i punktem gastronomicznym w siedzibie Muzeum

adres obiektu:

Muzeum Pierwszych Piastów na Lędnicy z siedzibą w Dzieskanowicach 32, 62-261 Lędnogóra

opracował / opracowała:

mgr inż arch.
Małgorzata Wawrzynek

sprawdzający:

podpis:

mgr inż arch.
Bartosz Regulski
upr. nr 4/WPOKK/2014
spec. architektoniczna

główny projektant:

podpis:

mgr inż arch.
Przemysław Wawrzynek
upr. nr 31/WPOKK/2022
spec. architektoniczna

numer rysunku i rewizji:

G.A.05

temat rysunku:

Projekt sufitów

skala rysunku:

1:50

data: 12.11.2025